


TÉRREO
ESC. 1:75

ESC. 1:75

SUPERIOR
ESC. 1:75

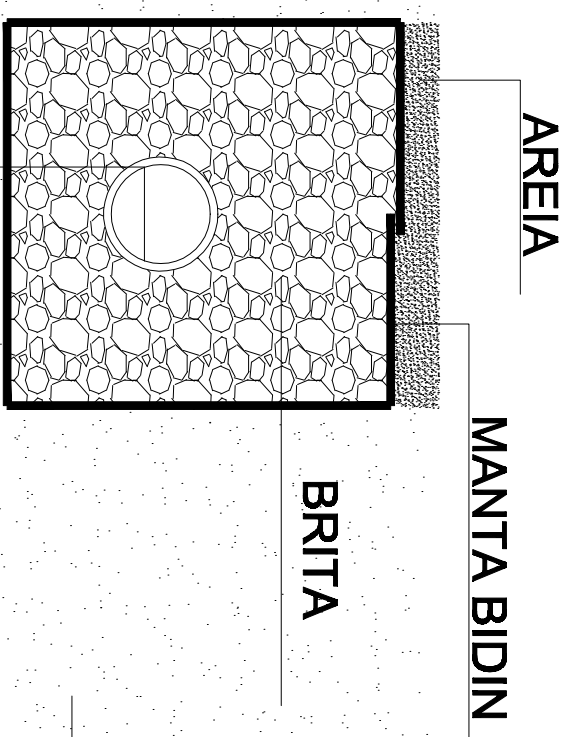
ESC.1:75



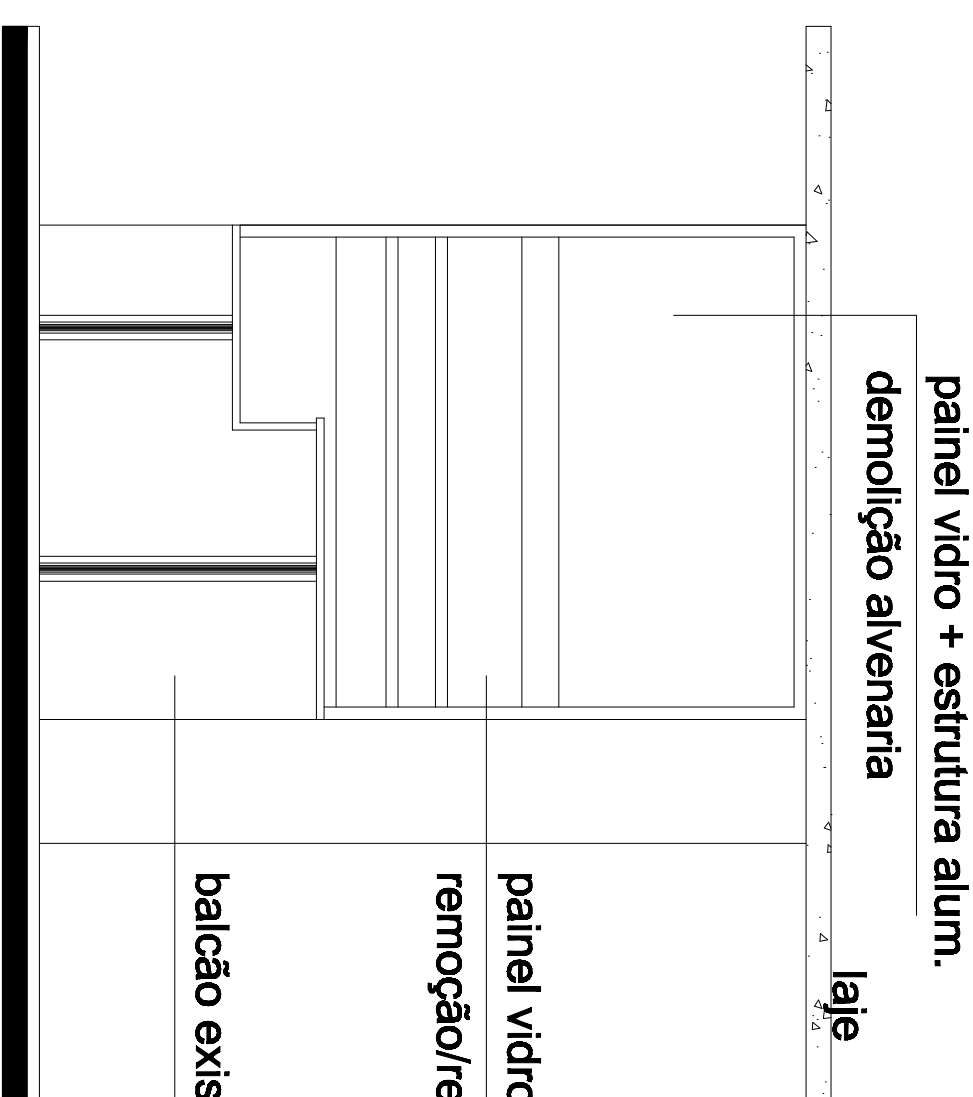
**Gradil em metalon
com fundo zarcão e pintura
esmalte na cor cinza**

DETALHE A

- a) demolir alvenaria até a viga;
- b) retirar porta metálica;
- c) executar gradil em metalon com portão de pedestres (100x210)cm.



**TUBO PVC CORRUGADO
PARA DRENO - 150MM**

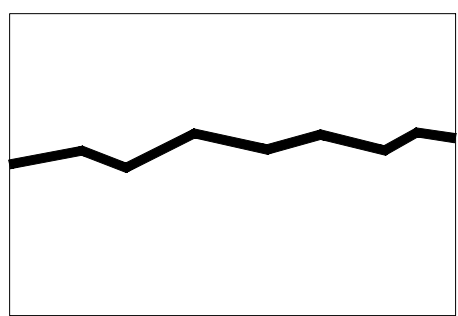


painel vidro + estrutura alum.

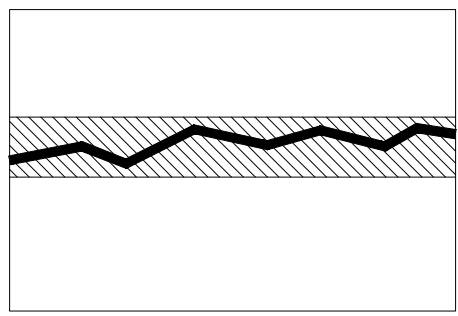

aria

painel vidro existente
remoção/reinstalação

balcão existente



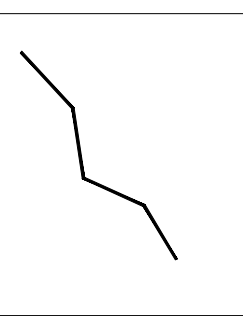
uma presença ou ausência
de juízo de direito

remoção do revestimento em 30cm
aproximadamente 30cmacupção de requadro do juno
bençimmo com mastique

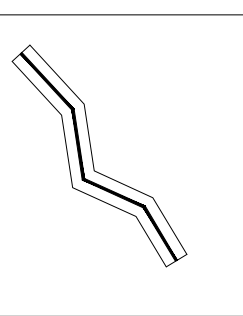
os dois os chapu melando
em um dos lados

GENÉRICO - JUNTA DE DILATAÇÃO

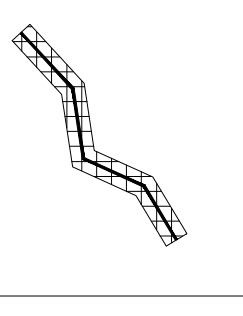
GENÉRICO - TRATAMENTO TRINCAS



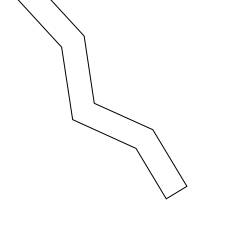
identificar linhas em revestimento e drenagem



remoção do revestimento emlog
10cm do eixo da tina para
ambos os lados



adoção de tela tipo galeteiro
com parafuso e bucha



ção de embolo sobre o
preparo para pintura
massa PVA